ソリューションの詳細は roxtec.com をご覧ください
https://www.roxtec.com/linktransit/ja-jp/solution/18556

Roxtec G BG™ 貫通部

接地と等電位ボンディングを施せる溶接用フ



Roxtec G BG™
は、装甲およびメタルクラッドケーブルやパイプのシール処理に加え、接地と等電位ボンディングも施せる貫通部です。
溶接に適した鋼製フレームで、異なる外径のケーブルに対応可能な Roxtec BG™ シーリングモジュールと一緒に使用します。 GE 拡張フレーム (亜鉛メッキ加工鋼製) と組み合わせて使用すると、厚い壁の深い開口部にも対応できます。
施工した貫通部の電気的性能を計測するには、Roxtec EC 検査スティックが便利です。

- 予備スペースの確保

製品特性

耐火　防水　気密　電気安全性

設置構造

キャビネット & エンクロージ　金属

取り付けタイプ

溶接

規格と認証証明書

火災

- A 級　IMO 2010 FTP コードに基づく試験
- EN 13501 に基づく試験で E/EI 等級
- F/T 等級　UL 1479 に基づく試験

密性

- ガス: 2.5 バール (衝撃圧)
- 水: 4 バール (衝撃圧)

サポート

- 等電位ボンディングと接地

フレーム寸法

mm/kg

以下のフレームは一部です。 フレームと構成品の全ラインナップについては、roxtec.com をご覧ください。

タイトル	フレームの開口部	パッキンスペース	外径 WxHxD	開口部寸法 w x h	重量	部品番号
G 6x1 PRIMED	1	120 x 180	252.5 x 350 x 60	188(+15/-15) x 290(+15/-15)	4.4	G006000000112
G 6x2 PRIMED	2	120 x 180	383 x 350 x 60	318(+15/-15) x 290(+15/-15)	7.4	G006000000212
G 6x3 PRIMED	3	120 x 180	513.5 x 350 x 60	449(+15/-15) x 290(+15/-15)	9.8	G006000000312
G 6x1 AISI316	1	120 x 180	252.5 x 350 x 60	188(+15/-15) x 290(+15/-15)	4.8	G006000000121
G 6x2 AISI316	2	120 x 180	383 x 350 x 60	318(+15/-15) x 290(+15/-15)	7.3	G006000000221
G 6x3 AISI316	3	120 x 180	513.5 x 350 x 60	449(+15/-15) x 290(+15/-15)	9.8	G006000000321

ソリューションの詳細は roxtec.com をご覧ください
https://www.roxtec.com/linktransit/ja-jp/solution/18556

シーリングコンポーネントのデータ

シーリングコンポーネント



Multidiame ter™ 付き RM BG™ モジュール



RM BG™ ソリッドコンペンセーション

BG™ シーリングキ



ステイプレート

ウェッジ & ウェッ

潤滑剤

付属品

付属品 ES および

ホルダー・ツール

溶接用ツール

詳細情報については、roxtec.com をご覧ください。

The product information provided by Roxtec does not release the purchaser of the Roxtec system, or part thereof, from the obligation to independently determine the suitability of the products for the intended process, installation and/or use.
Roxtec gives no guarantee for the Roxtec system or any part thereof and assumes no liability for any loss or damage whatsoever, whether direct, indirect, consequential, loss of profit or otherwise, occurred or caused by the Roxtec systems or installations containing components not manufactured by an authorized manufacturer and/or occurred or caused by the use of the Roxtec system in a manner or for an application other than for which the Roxtec system was designed or intended.
Roxtec expressly excludes any implied warranties of merchantability and fitness for a particular purpose and all other express or implied representations and warranties provided by statute or common law. User determines suitability of the Roxtec system for intended use and assumes all risk and liability in connection therewith. In no event shall Roxtec be liable for indirect, consequential, punitive, special, exemplary or incidental damages or losses.
The Roxtec products are offered and sold in accordance with the conditions of the Roxtec General Terms of Sales. The latest version of the Roxtec General Terms of Sales can be downloaded from https://www.roxtec.com/en/about-us/about-roxtec/general-terms-of-sales/
We reserve the right to make changes to the product and technical information without further notice. Any errors in print or entry are no claims for indemnity. The content of this publication is the property of Roxtec International AB and is protected by copyright.
This document was generated on: 2024-10-12